

transforming
tomorrow



ArcelorMittal

arclad

Základní výrobní program 1/2011



V 18/76

Fasáda

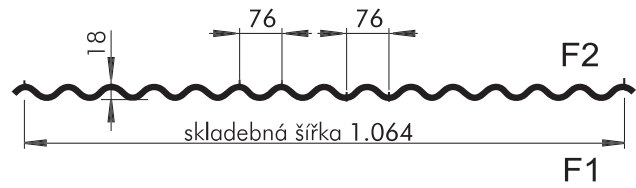
Výroba SK

Popis profilu

TLoušťka plechu [mm]	Hmotnost [kg/m ²]	Max. délka [m]	Rozvinutá šířka [mm]
0,55	5,20	4,0	1250
0,63	5,90	4,0	1250
0,75	7,10	6,0	1250
0,88	8,30	6,0	1250



Rozměry profilu [mm]



TR 20/137,5

Fasáda

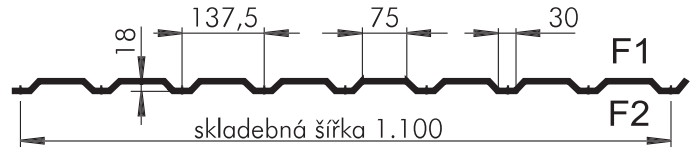
Výroba SK

Popis profilu

TLoušťka plechu [mm]	Hmotnost [kg/m ²]	Max. délka [m]	Rozvinutá šířka [mm]
0,55	4,90	6,0	1250
0,63	5,61	8,0	1250
0,75	6,68	9,0	1250
0,88	7,83	9,0	1250
1,00	8,90	9,0	1250



Rozměry profilu [mm]



TR 32/207

Fasáda

Výroba SK

Popis profilu

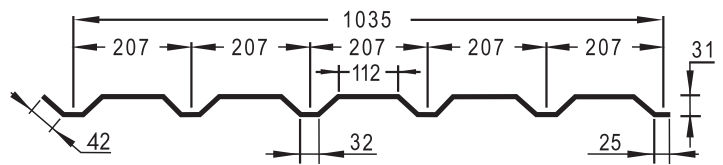
TLoušťka plechu [mm]	Hmotnost [kg/m ²]	Max. délka [m]	Rozvinutá šířka [mm]
0,50	4,50	9,0	1185
0,63	5,66	11,0	1185
0,75	6,74	15,0	1185
0,88*	7,91	15,0	1185
1,00*	8,99	15,0	1185

* nutná konzultace předem

Pozn.: Možnost alt. dodání profilu - výroba PL



Rozměry profilu [mm]



TR 39/333

Sířecha, Fasáda

Výroba SK

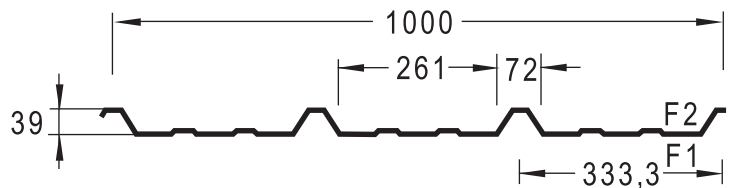
Popis profilu

TLoušťka plechu [mm]	Hmotnost [kg/m ²]	Max. délka [m]	Rozvinutá šířka [mm]
0,50	4,65	15,0	1185
0,63	5,86	15,0	1185
0,75	6,98	15,0	1185
0,88*	8,19	15,0	1185
1,00*	9,30	15,0	1185

* nutná konzultace předem



Rozměry profilu [mm]



TR 40/160

Sířecha, Fasáda

Výroba SK

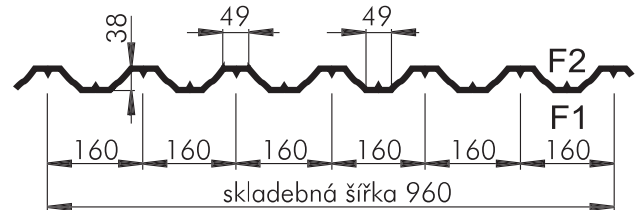
Popis profilu

TLoušťka plechu [mm]	Hmotnost [kg/m ²]	Max. délka [m]	Rozvinutá šířka [mm]
0,55	5,50	12,0	1250
0,63	6,30	12,0	1250
0,75	7,50	12,0	1250
0,88	8,80	12,0	1250
1,00	10,00	12,0	1250
1,25*	12,50	12,0	1250

* nutná konzultace předem



Rozměry profilu [mm]



TR 40S/160

Sířecha, Fasáda

Výroba SK

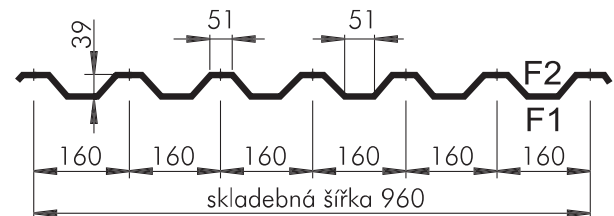
Popis profilu

TLoušťka plechu [mm]	Hmotnost [kg/m ²]	Max. délka [m]	Rozvinutá šířka [mm]
0,55	5,50	12,0	1250
0,63	6,30	12,0	1250
0,75	7,50	12,0	1250
0,88	8,80	12,0	1250
1,00	10,00	12,0	1250
1,25*	12,50	12,0	1250

* nutná konzultace předem



Rozměry profilu [mm]



TR 55/250

Sířecha

Výroba SK

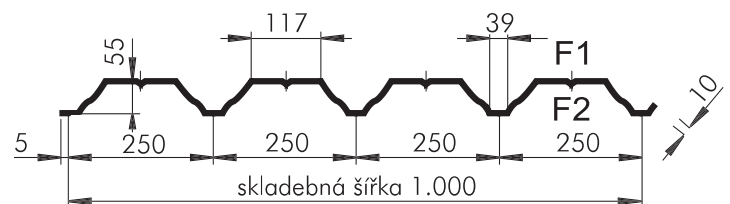
Popis profilu

TLoušťka plechu [mm]	Hmotnost [kg/m ²]	Max. délka [m]	Rozvinutá šířka [mm]
0,63	6,17	12,0	1250
0,75	7,35	12,0	1250
0,88	8,62	12,0	1250
1,00	9,80	12,0	1250
1,25*	12,25	12,0	1250

* nutná konzultace předem



Rozměry profilu [mm]



Barvy

HAIRPLUS™ (25 µm/7 µm)



Pro další barvy resp. povrchové úpravy nás prosím kontaktujte.



TR 60/235

Sířecha

Výroba SK

Popis profilu

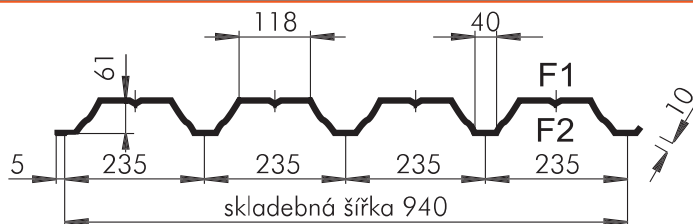
Tloušťka plechu [mm]	Hmotnost [kg/m ²]	Max. délka [m]	Rozvinutá šířka [mm]
0,63	6,55	12,0	1250
0,75	7,80	12,0	1250
0,88	9,15	12,0	1250
1,00	10,40	12,0	1250
1,25*	13,00	12,0	1250

* nutná konzultace předem

Pozn.: Možnost alt. dodání profilu - výroba PL



Rozměry profilu [mm]



TR 92/275

Sířecha

Výroba SK

Popis profilu

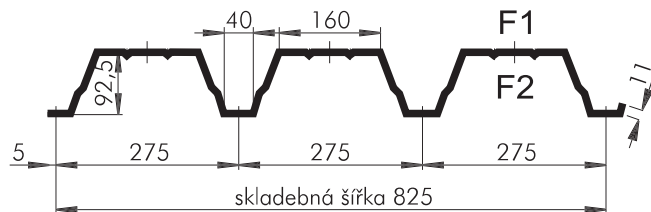
Tloušťka plechu [mm]	Hmotnost [kg/m ²]	Max. délka [m]	Rozvinutá šířka [mm]
0,75	8,85	12,0	1250
0,88	10,38	12,0	1250
1,00	11,80	12,0	1250
1,25*	14,75	12,0	1250

* nutná konzultace předem

Pozn.: Možnost alt. dodání profilu TR94/255 - výroba PL



Rozměry profilu [mm]



TR 135/315

Sířecha

Výroba SK

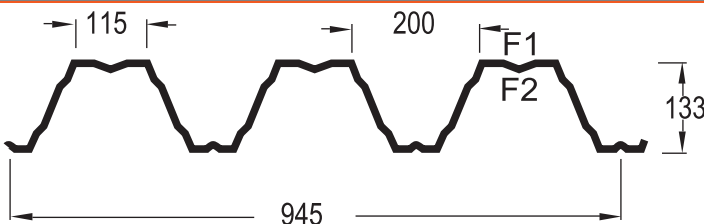
Popis profilu

Tloušťka plechu [mm]	Hmotnost [kg/m ²]	Max. délka [m]	Rozvinutá šířka [mm]
0,70*	8,72	15,0	1500
0,75	9,35	15,0	1500
0,88	10,97	15,0	1500
1,00	12,45	15,0	1500
1,25	15,57	15,0	1500

* nutná konzultace předem



Rozměry profilu [mm]



TR 150/280

Sířecha

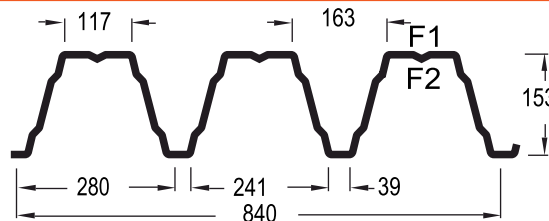
Výroba PL

Popis profilu

Tloušťka plechu [mm]	Hmotnost [kg/m ²]	Max. délka [m]	Rozvinutá šířka [mm]
0,75	10,51	18,0	1500
0,88	12,34	18,0	1500
1,00	14,02	18,0	1500
1,25	17,52	18,0	1500
1,50	21,03	18,0	1500



Rozměry profilu [mm]



TR 153/290

Sířecha

Výroba SK

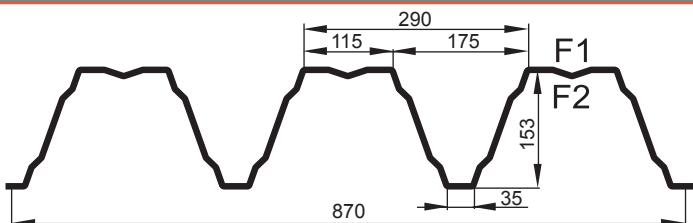
Popis profilu

Tloušťka plechu [mm]	Hmotnost [kg/m ²]	Max. délka [m]	Rozvinutá šířka [mm]
0,75	10,15	18,0	1500
0,88	11,91	18,0	1500
1,00	13,53	18,0	1500
1,25	16,92	18,0	1500
1,50*	20,30	18,0	1500

* nutná konzultace předem



Rozměry profilu [mm]



TR 160/250

Sířecha

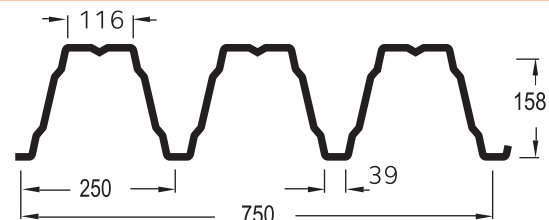
Výroba PL

Popis profilu

Tloušťka plechu [mm]	Hmotnost [kg/m ²]	Max. délka [m]	Rozvinutá šířka [mm]
0,75	11,77	18,0	1500
0,88	13,82	18,0	1500
1,00	15,70	18,0	1500
1,25	19,62	18,0	1500
1,50	23,55	18,0	1500



Rozměry profilu [mm]



C 120/600 SR

Fasáda

Výroba PL

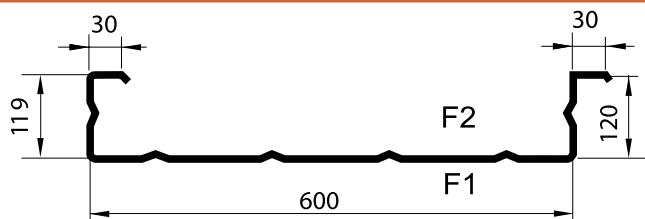
Popis profilu

Tloušťka plechu [mm]	Hmotnost [kg/m ²]	Max. délka [m]	Rozvinutá šířka [mm]
0,75	9,53	15,0	953
0,88*	11,18	15,0	953
1,00*	12,71	15,0	953
1,25*	15,88	15,0	953

* nutná konzultace předem



Rozměry profilu [mm]



Barvy

HAIRPLUS™ (25 μm/7 μm)



Ral 1015

0,50



Ral 5010

0,50



Ral 6011

0,50



Ral 7035

0,50



Ral 9002

0,50



Ral 9006

0,50



Ral 9010

0,50



0,75
0,88

DU 912

Pro další barvy resp. povrchové úpravy nás prosím kontaktujte.
INTERIEUR (12 μm/7 μm)

C 130/600 SR Fasáda

Výroba SK

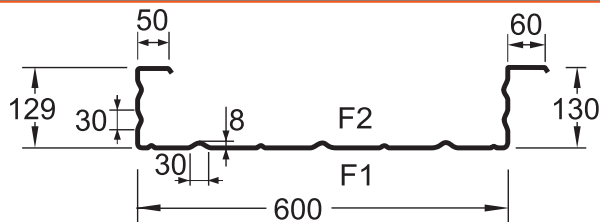
Popis profilu

Tloušťka plechu [mm]	Hmotnost [kg/m ²]	Max. délka [m]	Rozvinutá šířka [mm]
0,75	9,81	14,5	1000
0,88	11,51	14,5	1000
1,00*	13,08	14,5	1000
1,25*	17,25	14,5	1000

* nutná konzultace předem

Pozn.: Možnost alt. dodání profilu - výroba PL

Rozměry profilu [mm]



C 150/600 SR Fasáda

Výroba SK

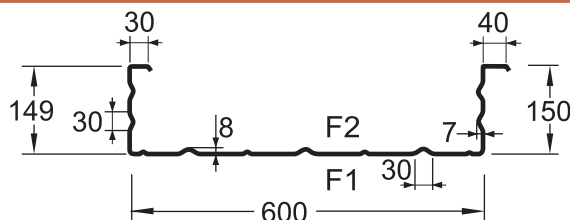
Popis profilu

Tloušťka plechu [mm]	Hmotnost [kg/m ²]	Max. délka [m]	Rozvinutá šířka [mm]
0,75	9,81	14,5	1000
0,88	11,51	14,5	1000
1,00*	13,08	14,5	1000
1,25*	17,25	14,5	1000

* nutná konzultace předem

Pozn.: Možnost alt. dodání profilu - výroba PL

Rozměry profilu [mm]



C 160/600 SR Fasáda

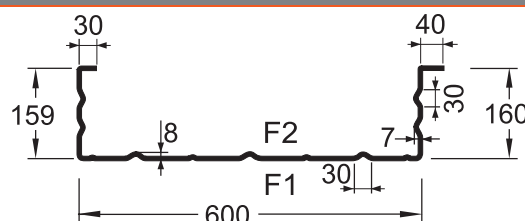
Výroba SK

Popis profilu

Tloušťka plechu [mm]	Hmotnost [kg/m ²]	Max. délka [m]	Rozvinutá šířka [mm]
0,75	9,81	14,5	1000
0,88	11,51	14,5	1000
1,00*	13,08	14,5	1000
1,25*	17,25	14,5	1000

* nutná konzultace předem

Rozměry profilu [mm]



Arctherm 1001 TS Sřířcha

Výroba PL, A

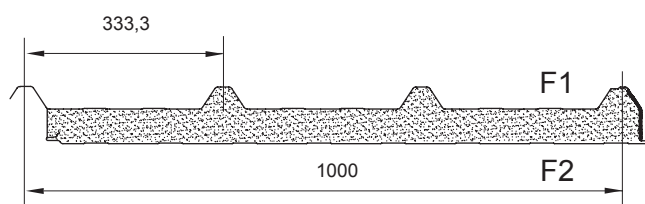
Popis profilu

Tloušťka plechu [mm]	Tloušťka panelu [mm]	Max. délka [m]	U [W/m ² K]
0,50/0,50	40	16,0	0,50
Jinou tloušťku plechu je třeba domluvit individuálně	60	16,0	0,37
	80	16,0	0,26
	100*	16,0	0,21

Rozvinutá šířka 1185 mm

* nabízíme panely s jádrem z PUR nebo PIR pěny

Rozměry profilu [mm]



Arctherm 1003 B Fasáda

Výroba PL, A

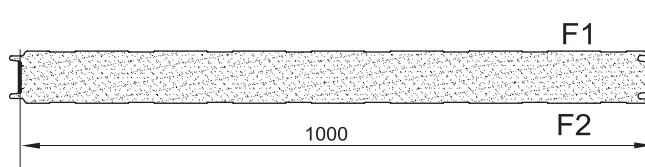
Popis profilu

Tloušťka plechu [mm]	Tloušťka panelu [mm]	Max. délka [m]	U [W/m ² K]
0,50/0,50	40	16,0	0,54
Jinou tloušťku plechu je třeba domluvit individuálně	50	16,0	0,43
	60	16,0	0,36
	80	16,0	0,27
	100*	16,0	0,22

Rozvinutá šířka 1100 mm

* nabízíme panely s jádrem z PUR nebo PIR pěny

Rozměry profilu [mm]



Arctherm 2003 B1 Fasáda

Výroba PL, A

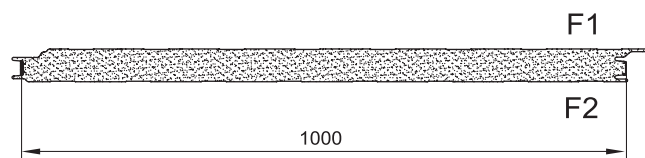
Popis profilu





Tloušťka plechu [mm]	Tloušťka panelu [mm]	Max. délka [m]	U [W/m ² K]
0,50/0,50	50	16,0	0,44
Jinou tloušťku plechu je třeba domluvit individuálně	60	16,0	0,36
	80	16,0	0,28
	100*	16,0	0,22

Rozvinutá šířka 1185 mm

* nabízíme panely s jádrem z PUR nebo PIR pěny

Rozměry profilu [mm]



-  Prosvětlovací profily
-  Antikondenzační úprava
-  Oblouky
-  Akustické děrování typ „P“

UPOZORNĚNÍ:

Zde vytištěné barevné odstíny jsou tiskové kopie originálních barev. Jejich skutečný odstín, lesk a hloubku můžete vidět na vzorcích, které vám na požádání zašleme.

Po dohodě je možné dodat i plech s oboustrannou povrchovou úpravou.

Tento katalog není smluvním dokumentem. Technické informace v něm obsažené uvádíme pouze pro vysvětlení. Za publikovaný obsah v žádném případě neneseme odpovědnost. Pokud je obsah je v rozporu s novými oficiálními materiály, jsou aktuální nové materiály.

ArcelorMittal Construction CZ, s.r.o.

Biskupský dvůr 7, 110 00 Praha 1

Tel.: +420 272 072 010

Fax: +420 272 072 071-2

www.arcelormittal.com/arval

e-mail: infoamc-cz@arcelormittal.com